



ChungAn  
重安福祉

## T6.1 Kombi 福祉車

## T6.1 Caravelle 福祉車

發行日期：2022年6月



WEBSITE



YOUTUBE



FACEBOOK

### CONTACT US

06-2549296 重安福祉科技

台南市永康區國聖街182號 1F., No. 182, Guosheng St., Yongkang Dist., Tainan City 710, Taiwan (R.O.C.)

## 福斯商旅原廠認證優等改裝商 - 重安福祉

## T6.1 Kombi 福祉車/ T6.1 Caravelle 福祉車





ChungAn  
重安福祉

## 德國工藝 輔具之最

### ● T6.1 Kombi 福祉車 (雙臂式升降機)

具有標準防滑平台與安全閘門，由電動液壓系統自動控制，在操作上簡單直覺，帶給使用者良好的體驗感受。

MLV系列的全自動雙臂升降機，可安裝在車輛內部的後方，操作上簡單、安全，提供不同的尺寸規格可廣泛的適用於各種類型的平台和不同的尺寸。

T6.1 Kombi 福祉車—MLV 雙臂升降機系列  
配備的安全功能如下：


- 歐洲高精密液壓核心，有效防止洩壓
- 手動裝置，在緊急情況下使用
- 電池斷電開關
- 輪椅安全連動裝置
- 連接上方平台的自動橋接板
- 防傾裝置
- SGS驗證符合  
CNS 15830-1:2015, EN ISO 12100:2010

型號	平台規格尺寸	機體收折尺寸
MLV 01	103 x 75 cm	110 x 110 cm
MLV 02	135 x 80 cm	147 x 117 cm

### 標準配件



輪椅固定扣



智慧感應踏板



輪椅區

### 其它配件



車尾警示燈



尾門把手



滅火器



升降機警示燈



車窗擊破器



防滑抗菌地墊



ChungAn  
重安福祉

## 德國工藝 輔具之最

### ● T6.1 Kombi 福祉車 (斜坡板)

輕量鋁合金活動式坡道搭配快拆式設計，重安福祉提供更多元的輔具使用且符合使用者需求與承載輪椅規範。

T6.1 Kombi 福祉車—MLR 斜坡板

配備的安全功能如下：

- 省力結構設計輕鬆手動收合。
- 輕量級設計、防滑網格，快速適用於各式車款。
- 橡膠吸震襯套，車輛行進中無震動噪音。

型號	平台寬度
MLR-2	82 cm
機身重量	最大安全重量
33 kg	400 kg


### 標準配備



輪椅區



輪椅固定扣



智慧感應踏板

### 其他配件



車尾警示燈




滅火器



車窗擊破器



尾門把手



防滑抗菌地墊



01

### 歐洲進口升降機

雙開式設計平台，為台灣最普遍使用的升降機款式，穩定、安全且可提供駕駛完善的視野。



02 MLR-2  
輕型手動坡道

MLR-2 輕型手動坡道，全機採用鋁合金材質，輕量化並適用於多樣的空間變化，快速手動操作裝置，省力、簡單、安全、好操作。





ChungAn  
重安福祉

## 德國工藝 輔具之最

### ● T6.1 Caravelle 福祉車 (雙臂式升降機)

具有標準防滑平台與安全閘門，由電動液壓系統自動控制，在操作上簡單直覺，帶給使用者良好的體驗感受。

MLV系列的全自動雙臂升降機，可安裝在車輛內部的後方，操作上簡單、安全，提供不同的尺寸規格可廣泛的適用於各種類型的平台和不同的尺寸。

#### T6.1 Caravelle福祉車—MLV 雙臂升降機系列 配備的安全功能如下：

- 歐洲高精密液壓核心，有效防止洩壓
- 手動裝置，在緊急情況下使用
- 電池斷電開關
- 輪椅安全連動裝置
- 連接上方平台的自動橋接板
- 防傾裝置
- SGS驗證符合


CNS 15830-1:2015, EN ISO 12100:2010

型號	平台規格尺寸	機體收折尺寸
MLV 01	103 x 75 cm	110 x 110 cm
MLV 02	135 x 80 cm	147 x 117 cm

### 標準配件



輪椅固定扣



智慧感應踏板



輪椅區

### 其它配件



車尾警示燈



尾門把手



滅火器



升降機警示燈



車窗擊破器



防滑抗菌地墊



ChungAn  
重安福祉

## 德國工藝 輔具之最

### ● T6.1 Caravelle 福祉車 (斜坡板)

輕量鋁合金活動式坡道搭配快拆式設計，重安福祉提供更多元的輔具使用且符合使用者需求與承載輪椅規範。

#### T6.1 Caravelle福祉車—MLR 斜坡板

配備的安全功能如下：

- 省力結構設計輕鬆手動收合。
- 輕量級設計、防滑網格，快速適用於各式車款。
- 橡膠吸震襯套，車輛行進中無震動噪音。

型號	平台寬度
MLR-2	82 cm
機身重量	最大安全重量
33 kg	400 kg


### 標準配備



輪椅區



輪椅固定扣



智慧感應踏板

### 其他配件



車尾警示燈



滅火器



車窗擊破器



尾門把手



防滑抗菌地墊

03

### 歐洲進口升降機

雙開式設計平台，為台灣最普遍使用的升降機款式，穩定、安全且可提供駕駛完善的視野。



04 MLR-2  
輕型手動坡道

MLR-2 輕型手動坡道，全機採用鋁合金材質，輕量化並適用於多樣的空間變化，快速手動操作裝置，省力、簡單、安全、好操作。



# Volkswagen T6.1 Kombi福祉車

# 配備表-MY22

車型	Kombi長軸平頂	Kombi長軸高頂	
<b>外觀</b>			
輪圈型式	6.5J x 16 高強度鋼圈		
同尺寸備胎	●	●	
低滾動阻力車胎	●	●	
高亮度鹵素頭燈	●	●	
尾燈整合式霧燈	●	●	
駕駛艙電動窗 (具防夾功能)	●	●	
乘客艙右側滑門	●	●	
乘客艙右前車窗 (固定式/滑動式)	●/-	-/●	
乘客艙左前車窗 (固定式/滑動式)	●/-	●/-	
乘客艙後車窗 (固定式)	●	●	
車側後視鏡 (具廣角、電動調整及加熱除霧功能)	●	●	
車身同色前保險桿	●	●	
閘歇式雨刷	●	●	
後擋風玻璃閘歇式雨刷 (附清洗系統)	●	●	
上掀式尾門 / 對開式尾門	●/-	-/●	
<b>內裝</b>			
駕駛艙	左右遮陽板附加妝鏡	●	●
	駕駛艙閱讀燈	●	●
	副駕駛座手套箱 (可上鎖)	●	●
	中控台開放式置物格	●	●
	三幅式方向盤	●	●
	A柱上下車輔助把手	●	●
	耐磨橡膠地墊	●	●
乘客艙	耐磨橡膠地墊	●	●
行李艙	塑膠刮刮保護板	●	●
<b>座椅</b>			
座椅材質	"Mesh"高級透氣皮		
雙前座	駕駛座高低可調整附手動腰靠調整功能	●	●
	駕駛座扶手	●	●
	副駕駛座單人座椅 / 副駕駛座雙人座椅 (含可上鎖置物空間)	-/●	●/-
後座第一排	二人座椅 / 三人座椅附右側Easy Entry裝置	-/●	●/-
後座第二排	二人座椅 (前傾、翻折、拆卸) / 三人座椅 (前傾、翻折、拆卸)	-/●	●/-
後座第三排	三人座椅 (前傾、翻折、拆卸) / 無座椅	-	●/-
<b>音響空調</b>			
Composition Audio 原廠音響系統 (TFT單色顯示螢幕 / MP3讀取 / 收音機)	●	●	
高傳真環繞音效揚聲器	2組	2組	
隱藏式天線 (整合於車側後視鏡)	●	●	
AUX-IN 外部音源連接器	●	●	
USB 多媒體插孔	●	●	
旅程電腦 / 多功能資訊幕		"Plus"進階型	
Climatic 電子式冷暖空調系統	●	●	
室內空氣粉塵濾淨器	●	●	
<b>安全配備</b>			
ESC 電子行車穩定系統	●	●	
ABS 防鎖死煞車系統	●	●	
Cross Wind Assist 側風穩定輔助系統	●	●	
EBD 電子煞車力分配系統	●	●	
EDL 電子防滑差速器	●	●	
ASR 加速循跡控制系統	●	●	
MCB 二次碰撞預煞系統	●	●	
斜坡起步輔助裝置	●	●	
駕駛疲勞偵測警示系統	●	●	
高亮度LED第三煞車燈	●	●	
車內兩段式後照鏡	●	●	
PDC 停車導引系統 (前/後)	●/●	●/●	
雙前座SRS氣囊	●	●	
全車座椅三點式安全帶	●	●	
雙前座安全帶束緊裝置附束力限制	●	●	
<b>安全配備</b>			
駕駛座安全帶未繫警示	●	●	
ISOFIX後座兒童安全座椅固定裝置	●	●	
TPMS 胎壓監測警示	●	●	
晶片防盜系統 (Immobilizer)	●	●	
兒童安全鎖	●	●	
兩段式開啟遙控中控鎖	●	●	
車門防撞網棧	●	●	
可潰式安全方向機柱	●	●	

\* 重安福祉 改裝廠保留針對上述規格修改之權利；規格若有不符，以實車為準

\*VOLKSWAGEN 原廠保留針對上述規格修改之權利；規格若有不符，以實車為準

●：標準配備 ○：選用配備 -：無此配備

# Volkswagen T6.1 Kombi福祉車

# 規格表-MY22

車型	Kombi長軸平頂	Kombi長軸高頂
<b>引擎</b>		
型式	直列四汽缸TDI渦輪增壓柴油引擎	
汽門機構	DOHC-16V	
排氣量 (c.c.)	1,968	
最大馬力 (PS/rpm)	150 (110kW) / 3,250~3,750	
最大扭力 (kgm/rpm)	34.7 (340Nm) / 1,500~3,000	
燃料系統	柴油共軌缸內直噴系統	
<b>燃料系統</b>		
使用油料	超級柴油	
油箱容量 (l)	73	
<b>系統結構</b>		
傳動方式	前輪驅動	
變速箱	七速DSG雙離合器自手排	
轉向系統	速度感應式電子動力輔助	
煞車系統	四輪碟剎附剎車動能回收系統	
懸吊系統	前輪: 麥花臣式懸吊系統 / 後輪: 拖曳臂懸吊系統	
輪圈尺寸	215 / 65 R16C	
最小迴轉半徑 (m)	6.6	
<b>外型尺寸</b>		
長 / 寬 / 高 (mm)	5,304/ 1,904/ 1,990	5,304/ 1,904/ 2,477
軸距 (mm)	3,400	
前懸 / 後懸 (mm)	1,622/ 1,628	
最低距地高 (mm)	202	
<b>能源效率</b>		
耗能測試方式	歐盟1999 / 100 / EC指令及其後續修正指令(NEDC行車型態)	
油耗測試值 (km/l)	15.5	15.8
能源效率等級	1級	1級

\* 重安福祉 改裝廠保留針對上述規格修改之權利；規格若有不符，以實車為準

\*VOLKSWAGEN 原廠保留針對上述規格修改之權利；規格若有不符，以實車為準

# Volkswagen T6.1 Caravelle福祉車

# 配備表-MY22

車型	Caravelle 150 L	Caravelle 204 L	
<b>外觀</b>			
輪圈型式	"Clayton" 6.5J x 16 鋁合金輪圈	"Devonport" 7J x 17 鋁合金輪圈	
同尺寸備胎	●	●	
低滾動阻力車胎	●	●	
大型水箱護罩腳踏梯條	●	●	
頭燈形式	高亮遠光系頭燈	LED頭燈	
日間行車燈	●	LED日間行車燈	
光感應自動啟閉頭燈裝置 (附返家 / 離家延遲照明功能)	●	●	
前保桿整合式霧燈 / 具電燈照明功能	-	●/●	
尾燈整合式霧燈	●	●	
LED尾燈	-	●	
駕駛座隔熱玻璃	●	●	
駕駛座電動窗 (具防夾功能)	●	●	
乘客座側滑門 (左 / 右)	○/●	○/●	
乘客座電動滑門	○	○	
乘客座右側車窗 (固定式 / 滑動式)	-/●	-/●	
乘客座固定式左前車窗	●	●	
乘客座固定式後車窗	●	●	
車側後視鏡 (具廣角、電動調整及加熱除霧功能) / 電動摺疊	●/●	●/●	
車身同色前保險桿、車側後視鏡及車門把手	●	●	
開啟式雨刷 / 雨滴感應功能	●/●	●/●	
後擋風玻璃開啟式雨刷 (附清洗系統)	●	●	
上掀式尾門含電子式尾門鎖	●	●	
<b>內裝</b>			
駕駛座	左右遮陽板附加散鏡及照明燈	●	●
	左右獨立閱讀燈	●	●
	副駕駛座手套箱 (可上鎖)	●	●
	中控台開放式置物格	●	●
	兩段式後照鏡 / 自動防眩後照鏡	-/●	-/●
	三幅式方向盤 / 真皮包覆多功能方向盤	●/●	●/●
	A柱上下車輔助把手	●	●
乘客座	高級絨毛地毯 / 耐磨橡膠地板	-/●	●/○
	第二排、第三排閱讀燈	●	●
	車門儲物槽	●	●
	後座車窗遮陽簾	●	●
行李座	高級絨毛地毯 / 耐磨橡膠地板	-/●	●/○
	雙層防刮保護板	●	●
行李座	行李廂照明裝置	●	●
<b>座椅</b>			
座椅材質		"Mesh"高級透氣皮	
前排座椅	駕駛座單人座椅	●	●
	手動腰靠調整功能 (駕駛座/乘客座)	●/○	●/○
	副駕駛座單人座椅 / 副駕駛座雙人座椅 (含可上鎖置物空間)	○/●	○/●
	後座第一排	二人座椅 / 三人座椅附右側Easy Entry裝置	○/●
後座第二排	二人座椅 (前後、翻折、折腳) / 三人座椅 (翻折、折腳)	○/●	○/●
後座第三排	三人座椅 (前後、翻折、折腳) / 無座椅	○/●	○/●
<b>音響空調</b>			
Composition Color 6.5吋 多媒體觸控彩色螢幕音響主機	●	●	
APP-Connect 手機多媒體連結功能 <sup>1)</sup>	●	●	
高傳真環繞音效揚聲器	6組	6組	
隱藏式天線 (整合於車側後視鏡)	●	●	
USB 多媒體插孔	●	●	
藍牙免持裝置	●	●	
旅程電腦 / 多功能資訊幕		"Premium" 彩色多功能資訊螢幕	
Climatronic 三區獨立恆溫空調	●	●	
室內空氣粉塵濾淨器	●	●	
後座獨立空調控制系統及出風口	●	●	
<b>IQ-DRIVE 智能駕駛輔助系統 (204 L車型標配)</b>			
Front Assist 車前碰撞預警系統 (含AEB 自動輔助緊急煞車功能) <sup>2)B</sup>	-	●	
前方行人監控系統 <sup>2)B</sup>	-	●	
定速巡航系統 (含限速裝置) /ACC 主動式車距調節巡航系統 <sup>2)B</sup>	●/-	-/●	
Side Assist 車側盲點警示系統 <sup>2)</sup>	-	●	
RTA 後方橫向車流警示系統 (含煞車輔助功能) <sup>2)</sup>	-	●	
ESC 電子行車動態穩定系統	●	●	
ABS 防鎖死煞車系統	●	●	
Cross Wind Assist 側風穩定輔助系統	●	●	
EBD 電子式煞車力分配系統	●	●	
EDL 電子防滴差控制	●	●	
ASR 加速防滑控制系統	●	●	
MCB 二次碰撞預熱系統	●	●	
斜坡起步輔助裝置	●	●	
疲勞駕駛警示系統	●	●	
PDC 停車導引系統 (前 / 後)	●/●	●/●	
Rear Assist 攝影式停車導引系統	●	●	
<b>科技 / 安全配備</b>			
雙前座SRS氣囊	●	●	
雙前座組合式頭部 / 側面SRS氣囊	●	●	
雙前座SRS側氣簾	●	●	
雙前座安全帶乘繫裝置附束力限制	●	●	
駕駛座安全帶未繫警示	●	●	
ISOFIX後座兒童安全座椅固定裝置	●	●	
TPMS 胎壓監測警示	●	●	
晶片防盜系統 (Immobilizer)	●	●	
兒童安全鎖	●	●	
兩段式開啟遙控中控鎖	●	●	
車門防撞鋼絲	●	●	

**\*重安福祉 改裝廠保留針對上述規格修改之權利;規格若有不符,以實車為準**

**\*VOLKSWAGEN 原廠保留針對上述規格修改之權利;規格若有不符,以實車為準**

1)APP-Connect手機多媒體連結功能僅限部分相容手機使用。

2)Front Assist 車前碰撞預警系統 ( 含AEB 自動輔助緊急煞車功能)及ACC 主動式車距調節巡航系統,其煞車功能有效作用之情形,限於其他車輛位於前雷達正前方適當距離且環境狀況良好令雷達得以順利運作時。

請注意,在繁忙行車、彎道、山路、隧道之一般道路、行車速度緩慢、與前方車距過短,或是天候易對雷達造成干擾(如下雨、陽光過強)等狀況下,該系統將不會發生作用。

3)前方行人監控系統無法偵測到靜止或嬌小(如孩童)之行人。請注意,在許多狀況下,系統將不會發生作用,而容易發生意外-詳細無法發生作用之狀況,請參考車主使用手冊。

4)Side Assist 車側盲點警示系統及RTA 後方橫向車流警示系統 (含煞車輔助功能),僅限於周圍或後方車流位於雷達可偵測範圍內,且相對車速適當的情形下,方可作動。若發生天候-其他環境因素干擾雷達作動或車速過快情況下,該系統可能無法作動。

請注意: 以上系統均係輔助功能,故駕駛行車時應隨時注意道路及車輛周邊狀況,以避免意外發生,不能因受該系統輔助而減低其注意力。敬請詳閱車主使用手冊,以確實瞭解該系統之詳細使用方式、限制及規範。

# Volkswagen T6.1 Caravelle福祉車

# 規格表-MY22

車型	Caravelle 150 L	Caravelle 204 L
<b>引擎</b>		
型式	直列四汽缸TDI柴油渦輪增壓	直列四汽缸TDI柴油雙渦輪增壓
汽門機構	DOHC-16V	
排氣量 (c.c.)	1,968	
最大馬力 (PS/rpm)	150 (110kW) / 3,250~3,750	204 (150kW) / 4,000
最大扭力 (kgm/rpm)	34.7 (340Nm) / 1,500~3,000	45.9 (450Nm) / 1,400~2,250
燃料系統	柴油共軌缸內直噴系統	
<b>燃料系統</b>		
使用油料	超級柴油	
油箱容量 (l)	70	
<b>系統結構</b>		
傳動方式	前輪驅動	
變速箱	七速雙離合器自手排	
轉向系統	速度感應式電子動力輔助	
煞車系統	四輪碟剎附剎車動能回收系統	
懸吊系統	前輪: 麥花臣式懸吊系統 / 後輪: 拖曳臂懸吊系統	
輪圈尺寸	215 / 65 R16C	215 / 60 R17C
最小迴轉半徑 (m)	6.6	
<b>外型尺寸</b>		
長 / 寬 / 高 (mm)	5,304/ 1,904/ 1,990	
軸距 (mm)	3,400	
最低距地高 (mm)	202	
<b>性能</b>		
0-100 km/h 加速 (sec)	12.0	9.1
極速 (km/h)	182	203
<b>能源效率</b>		
耗能測試方式	歐盟1999 / 100 / EC指令及其後續修正指令	
油耗測試值 (km/l)	15.5	14.4
能源效率等級	1級	2級

**\*重安福祉 改裝廠保留針對上述規格修改之權利;規格若有不符,以實車為準**

**\*VOLKSWAGEN 原廠保留針對上述規格修改之權利;規格若有不符,以實車為準**

●: 標準配備
○: 選用配備
-: 無此配備