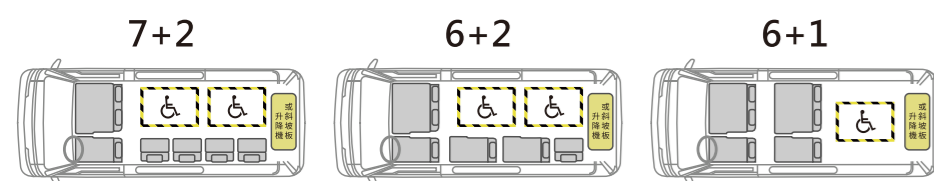


復康巴士基本配備



座位配置



*圖面僅供參考，座位配置以實車為準。
*於無障礙輪椅區旁增設陪伴座位，安心陪伴照顧輪椅乘客。

T6.1 Kombi 福祉車 T6.1 Caravelle 福祉車

所示之車輛部份搭載需另行選購之選用配備。
標準規格並不包含插圖所示之裝飾。
本資料所述的規格、外觀、性能、重量及尺寸、
油耗及車輛使用成本資料均以付印當時可用資料為依據，
日後可能變更而不另行通知。
TDI*及4MOTION*為Volkswagen集團之註冊商標。
發行日期:2022年6月

官網: www.taiwanhomecare.com.tw
免付費專線: 0800-800-858



Facebook粉絲團:

實車內部展示




更多福斯車款選擇



T6.1 Kombi 平頂到宅沐浴車

T6.1 Caravelle 福祉車

福斯商旅原廠認證優等改裝商 - 台灣福祉 T6.1 Kombi 福祉車 / T6.1 Caravelle 福祉車



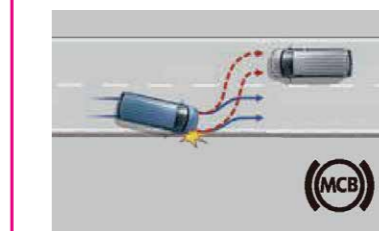
車輛簡介



多人承載設計
專為多人乘載而設計的多樣化車型及座椅配置，符合人體工學的內裝設計和高級皮質座椅，即便長時間駕駛也輕鬆寫意，成為適合長途駕駛及旅遊/商務載客的首選。



Cross Wind Assist 側風穩定輔助系統
側風穩定輔助系統將配合ESC電子行車穩定系統，當偵測到車身突然受陣風影響而偏移時，剎車系統會介入，將車輛導回原駕駛路線。



MCB 二次碰撞預警系統
系統由氣囊感知器偵測意外事故時，碰撞後自動煞車系統會啟動預防發生二次碰撞。短時間內，系統自動介入並煞車減速至10km/h，駕駛在此期間可隨時接手操控。



速度感應式電子動力輔助轉向系統
先進的電控系統能讓駕駛更輕盈和精準的轉向，加快回正速度，提升整體轉向的效率。確保駕駛在所有行車狀況中都能保持優異的操控性和穩定性。



最新TDI 柴油引擎科技
採用福斯集團最新柴油渦輪引擎，擁有充沛動力，不僅性能強悍，更同時兼顧油耗，且絲毫不減少駕駛樂趣。



PDC 停車導引系統
透過聲音提示後方障礙物距離(聲音越快表示距離越近)，於音響螢幕提供圖像式的視覺輔助，以不同色塊區分障礙物距離，幫助您精準停車。

頂級輪椅升降機功能特點



雙開式設計
不影響後方視線與動線之設計，手持式遙控器可由輪椅使用者自行操作，雙扶手及低平台門檻貼心設計，共同守護使用者安全。

安全升降
採用油壓推出伸臂設計動力下降，安靜省電耐用。舉升過程安穩，即使液壓調節失常，也能安全緩慢下降。

安全擋板
防滑平台離地前，輪椅擋板與安全卡榫會正確關起、鎖上，確保使用者安全。

BraunAbility
使用全球知名名牌
BRAUN百齡牌升降機設備

- 由車體後門安裝全自動升降機。
- 橋接平台讓輪椅可在人行道或斜坡道使用升降機。
- 安全便利又醒目的雙扶手貼心設計。
- 油壓推出伸臂設計(非彈簧式)更加經久耐用。
- 平台收起後會被安穩勾住，防止平台鬆落。
- 附有夜間照明，可助視線清楚，使用更加安全。
- 升降機於操作時，自動閃示黃色警示燈。
- 緊急斷電裝置，可在緊急狀況時確保使用者安全。

頂級輪椅升降機規格

編號	尺寸	舉升重量	機器重量	A	B	C	D	E	F	G
E-105	400kg	137kg	740mm	1050mm	1140mm	800mm	1085mm	965mm	1190mm	
E-132	400kg	149kg	860mm	1320mm	1410mm	800mm	1195mm	1085mm	1450mm	

動力: 油壓舉升 / 電源供應: 12V DC

